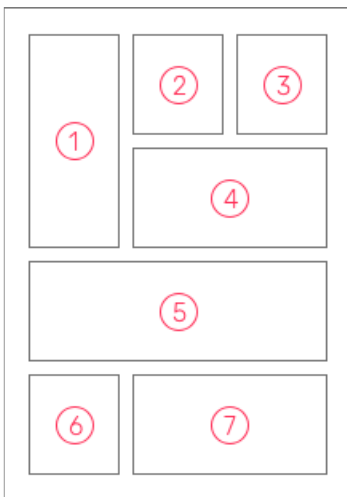


Composer une page de BD

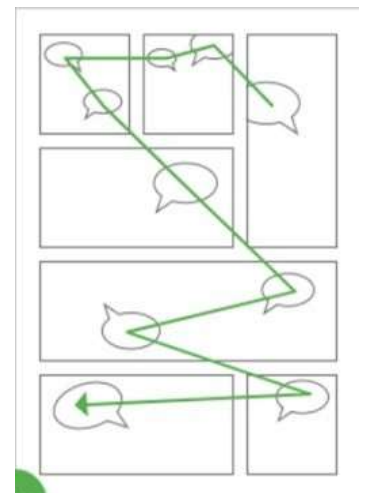
Une page de BD doit être pensée et structurée pour rendre la lecture agréable. C'est ce que l'on appelle la composition. Il faut garder en tête un certain nombre d'éléments lorsque l'on compose sa page de BD.

Comment lire une BD



Dans la BD occidentale, la lecture d'une planche commence toujours en haut à gauche et se termine en bas à droite.

Dans les mangas, la lecture se fait de droite à gauche et de haut en bas. Le sens de lecture est donc en miroir par rapport aux BD occidentales



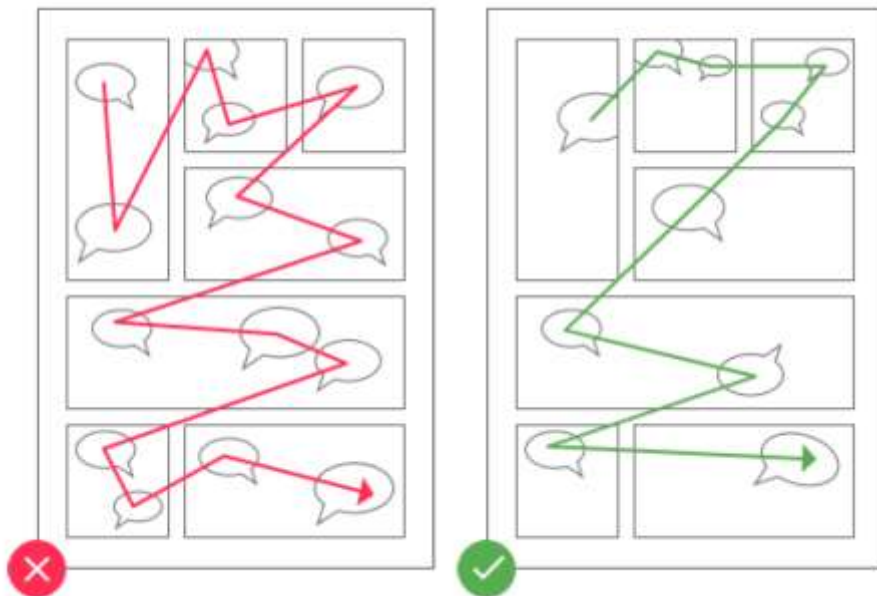
Le parcours de lecture

Après avoir composé sa page, il est recommandé de tracer une ligne qui relie toutes vos bulles en suivant le sens de la lecture. C'est ce que l'on appelle le parcours de lecture. Le regard du lecteur va suivre cette ligne. Si cette ligne fait trop de zigzags, la lecture sera déplaisante. Il faut alors repenser la disposition des bulles.

Le sens de lecture des bulles

Les bulles fonctionnent de manière similaire aux cases. On commence par lire la bulle la plus haute puis on déroule le dialogue en descendant.

Voici un visuel qui illustre le sens de lecture d'une planche et d'une case :



Les éléments d'une page de BD

Voici les principaux termes employés pour définir les éléments qui composent une bande dessinée :

La planche

En bande dessinée, une planche est le terme utilisé pour désigner la page.

Les marges

Sur notre planche, on commence par placer des marges, en haut, en bas, à droite et à gauche. Ce sont des zones blanches sans dessin, ni texte ni personnage.



Une planche




Des marges

Les cases, ou vignettes

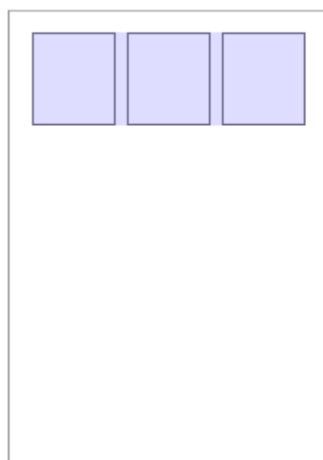
La case est un cadre dans lequel on place le dessin et le texte. C'est dans les cases que se raconte l'histoire. Chaque case fige un moment de l'histoire.

Les bandes, ou strips

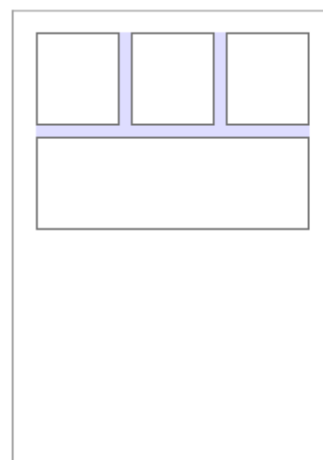
La bande est une succession de plusieurs cases qui prennent toute la largeur de la planche. En anglais, on appelle cela un strip.



Une case



Une bande



Des gouttières

Les gouttières

L'espace (généralement blanc) qui sépare deux cases est appelé gouttière.




La page

Une page accueille généralement deux planches, une sur son recto et l'autre sur son verso.

L'album

Toutes les pages sont rassemblées et reliées en un livre. On parle d'album.

On rassemble les planches en un album



On rassemble les planches en un album