



## Exercice Dessiner des éléments répétitifs

## Dessin débutant et Intermédiaire

Fiches pratiques sur l'apprentissage et la formation de nos  
activités artistiques

Pour nous contacter :  
entractes74200@gmail.com

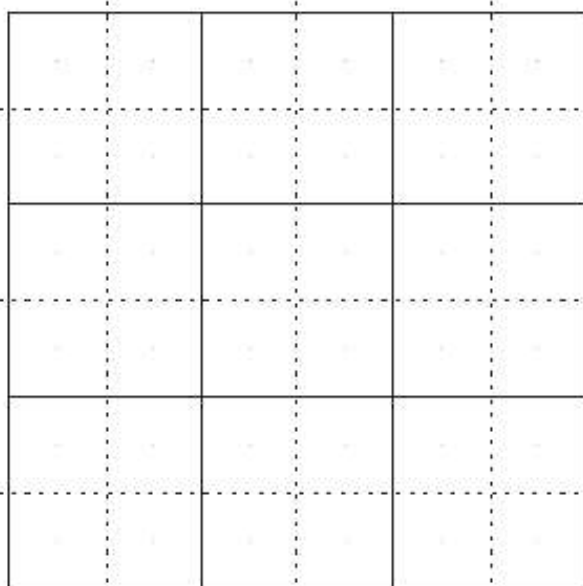
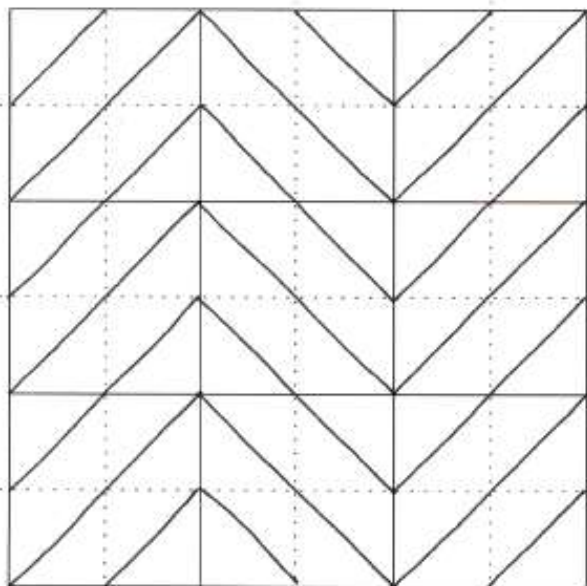

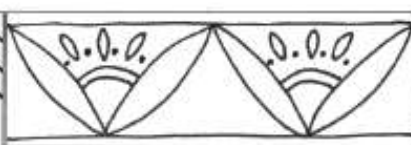



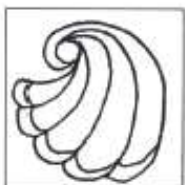


### Objectifs

Dessiner avec un stylo ou un marqueur nécessite une concentration et une concentration totales - vous ne pouvez effacer aucune marque (ou, pire encore - la blanchir !!!). S'il vous arrive de faire une mauvaise marque, intégrez-la dans la conception, utilisez-la à votre avantage et modifiez le motif. Faire preuve de créativité.

Vous ne pouvez pas utiliser de règles ou de gabarits pour créer les éléments du motif. Ce type de dessin est idéal pour pratiquer votre coordination œil-main.

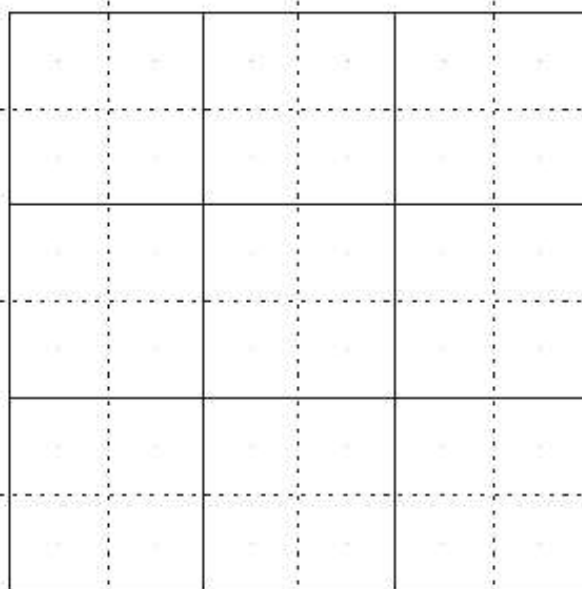
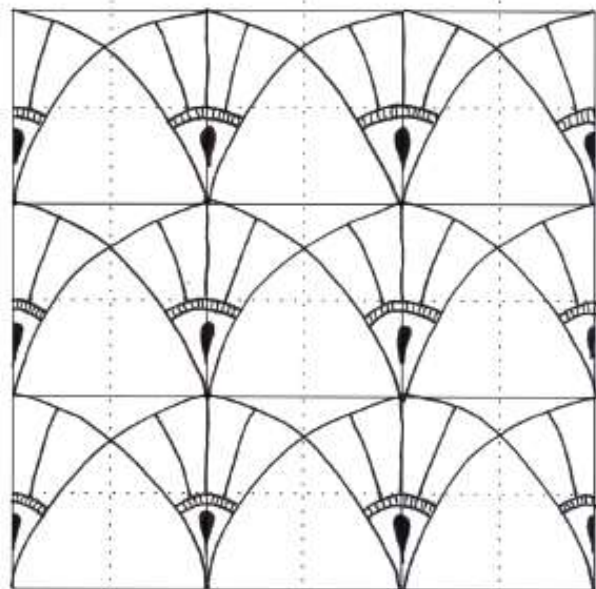

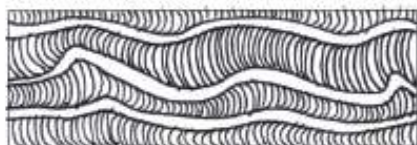
# Pattern Elements

copy the designs



# Pattern Elements

copy the designs



# Pattern Elements

complete the patterns

