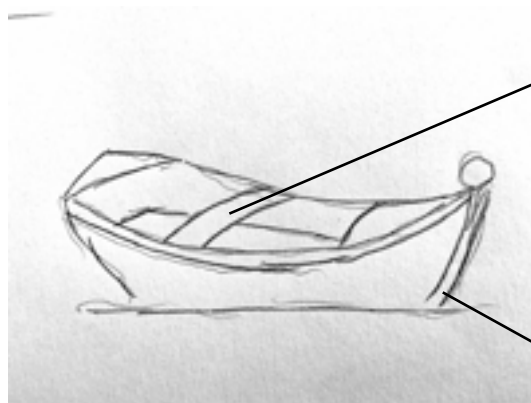



Une barque


Commencer par une forme en banane.

Les lignes du haut commencent bien écartées à l'arrière, elles se courbent vers le bas et remontent et se touchent à l'avant. la ligne à l'arrière s'incurve légèrement vers le bas et vers l'arrière.



lune fois que vous avez la conception de base, ajoutez des détails. il y a un siège au milieu et un fond plat.

2 lignes pour la partie avant



iDessiner quelques planches de revêtement sur les côtés. Ne pas toutes les dessiner

les lignes parallèles font les côtés

Dessiner les ombres et un environnement autour du bateau

il existe de nombreux bateaux de formes différentes à travers le monde, alors ne vous inquiétez pas si le vôtre n'est pas parfait.