

La ligne


Objectifs

La


Dessiner avec des lignes rythmiques un projet d'art organique. Ce dessin permet de développer les concepts suivants

- Formes organiques
- Lignes et motifs rythmiques
- Contraste
- Valeur
- Espace

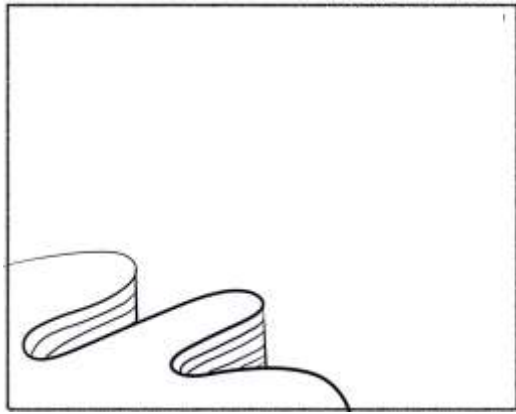
Pas à pas




Étape 1 - Dessinez une grande ligne sinueuse dans un coin inférieur




Étape 2 - Ajoutez des lignes droites qui coulent des coins de la ligne sinueuse.



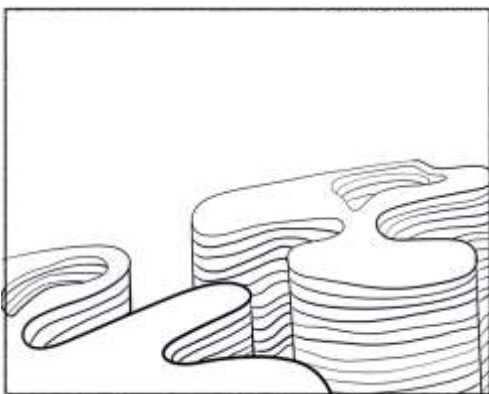
Étape 3- Créez plus de lignes qui se courbent dans la même direction que le bord supérieur.



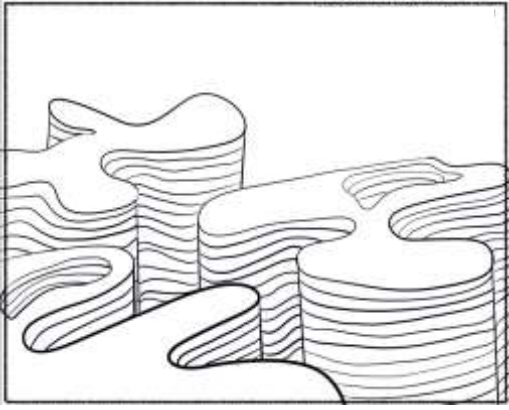
Étape 4 - Envisagez d'ajouter un "trou" en haut de votre formulaire organique. Ensuite, ajoutez des lignes à l'intérieur du trou pour donner l'impression qu'il va vers l'intérieur.




Étape 5- Ajoutez une autre forme organique derrière.




Étape 6 - Répétez les mêmes étapes que vous avez utilisées sur la première forme organique pour créer des lignes rythmiques répétitives.




Étape 7 - Continuez à ajouter d'autres formes organiques en vous déplaçant d'avant en arrière.




Étape 8 - Réduisez la taille de vos formulaires organiques au fur et à mesure qu'ils se dirigent vers le haut de la page pour créer une impression d'espace.



Étape 9 - Continuez à remplir des formulaires organiques jusqu'à ce que vous atteigniez le haut de votre papier.



Étape 10 - Commencez à ombrager toutes les autres lignes de la forme organique. Gardez votre modèle cohérent.



Étape 11- Continuez ce motif sur toutes vos formes organiques.



Étape 12 - Ajoutez de l'ombrage à vos formes organiques pour créer une 3 dimensionnalité.



Étape 13- Remplissez le dessus des formes organiques avec une couleur de votre choix. Envisagez de remplir les formes plus grandes à l'avant avec une couleur plus saturée et plus sombre qui devient moins saturée et plus claire à mesure qu'elle se déplace vers l'arrière.



Étape 14- Ajoutez une couleur contrastante pour le fond et le tour est joué ! Vous avez une composition de tours de forme organique fun